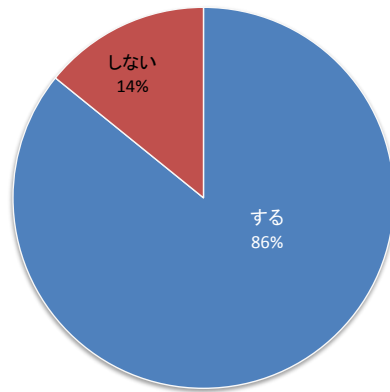


### 3.5. 換気扇の大掃除

i)	換気扇の大掃除の実行	1
ii)	換気扇の大掃除の頻度	2
iii)	換気扇の大掃除の所要時間	3
iv)	換気扇の大掃除時のゴム手袋の使用	4

**換気扇の大掃除の実行**  
家事行動－換気扇の大掃除  
調査年度:H19

分解を行うような換気扇の大掃除をするかどうか、その割合を示す。

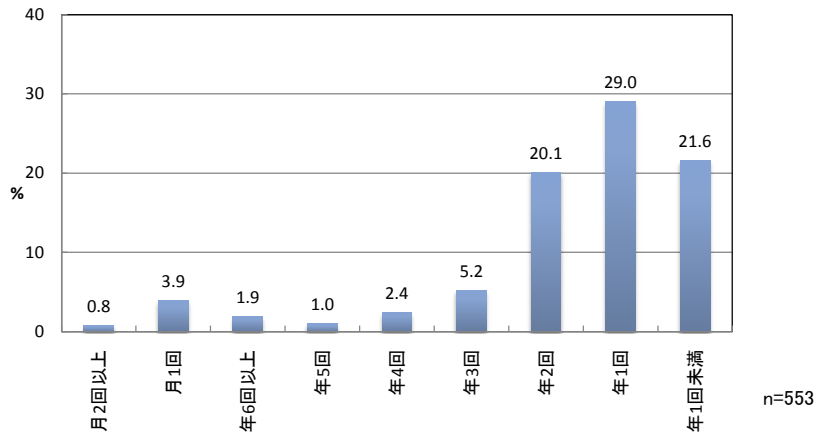


n=621

n:有効回答数

**換気扇の大掃除の頻度**  
 家事行動－換気扇の大掃除  
 調査年度：H19

分解を行うような換気扇の大掃除の頻度について、分布と統計値を示す。



n: 有効回答数

**統計値**

項目	有効回答数 (n) <sup>2</sup>	最大値 (max)	90%ile	中央値 (median)	10%ile	最小値 (min)	平均値 (mean)	標準偏差 (SD)	最頻値 (mode)	単位 (unit)
換気扇の大掃除の頻度	533	24.0	4.0	1.0	0.5	0.5	2.2	3.3	1.0	回/年

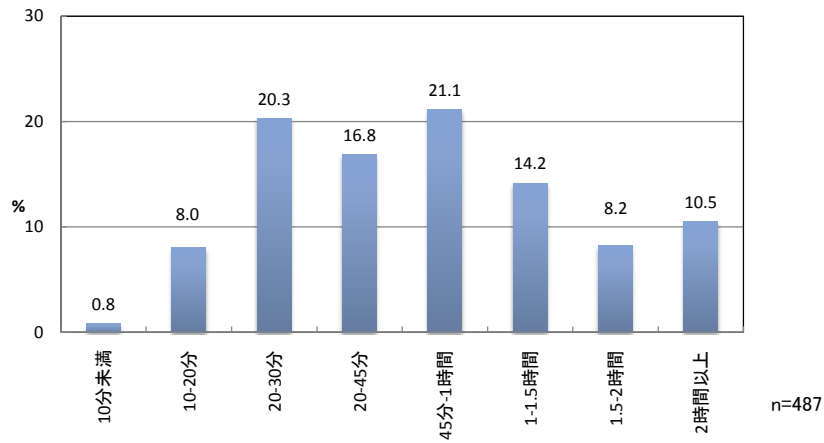
※統計値は、月2回以上は月2回、年1回未満は年0.5回とみなし、1年あたりに換算して算出

- パーセンタイル(%ile)：調査結果(値)を小さいものから順番に並びかえたとき、たとえば小さい方から10%の位置に該当する値を10パーセンタイル、90%の位置に該当する値を90パーセンタイルという。
- 中央値(median)：50パーセンタイル。調査結果(値)を小さいものから順番に並びかえたときの中央の値。
- 標準偏差(SD)：調査結果(値)のばらつきを示す指標。
- 最頻値(mode)：調査結果(値)を度数分布で表した場合に、最も度数の多い値。

## 換気扇の大掃除の所要時間

家事行動－換気扇の大掃除  
調査年度：H19

分解を行うような換気扇の大掃除の所要時間について、分布と統計値を示す。



n:有効回答数

### 統計値

項目	有効回答数 (n)	最大値 (max)	90%ile	中央値 (median)	10%ile	最小値 (min)	平均値 (mean)	標準偏差 (SD)	最頻値 (mode)	単位 (unit)
換気扇の大掃除の所要時間	487	120.0	120.0	52.5	25.0	5.0	55.6	33.0	52.5	分/回

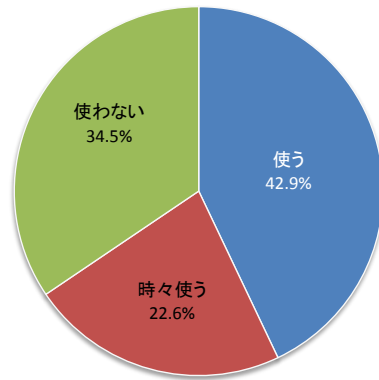
※統計値は、10分未満は5分、2時間以上は2時間とみなし、選択肢(分換算値)の各範囲の中心点を用いて算出

- パーセンタイル(%ile)：調査結果(値)を小さいものから順番に並びかえたとき、たとえば小さい方から10%の位置に該当する値を10パーセンタイル、90%の位置に該当する値を90パーセンタイルという。
- 中央値(median)：50パーセンタイル。調査結果(値)を小さいものから順番に並びかえたときの中央の値。
- 標準偏差(SD)：調査結果(値)のばらつきを示す指標。
- 最頻値(mode)：調査結果(値)を度数分布で表した場合に、最も度数の多い値。

## 換気扇の大掃除時のゴム手袋の使用

家事行動－換気扇の大掃除  
調査年度:H19

分解を行うような換気扇の大掃除時に、ゴム手袋を使用するかどうかを示す。



n=566

n:有効回答数

#### 改訂履歴

平成21年 12月 初版  
平成22年 8月 改訂第2版 Excel2007styleを適用