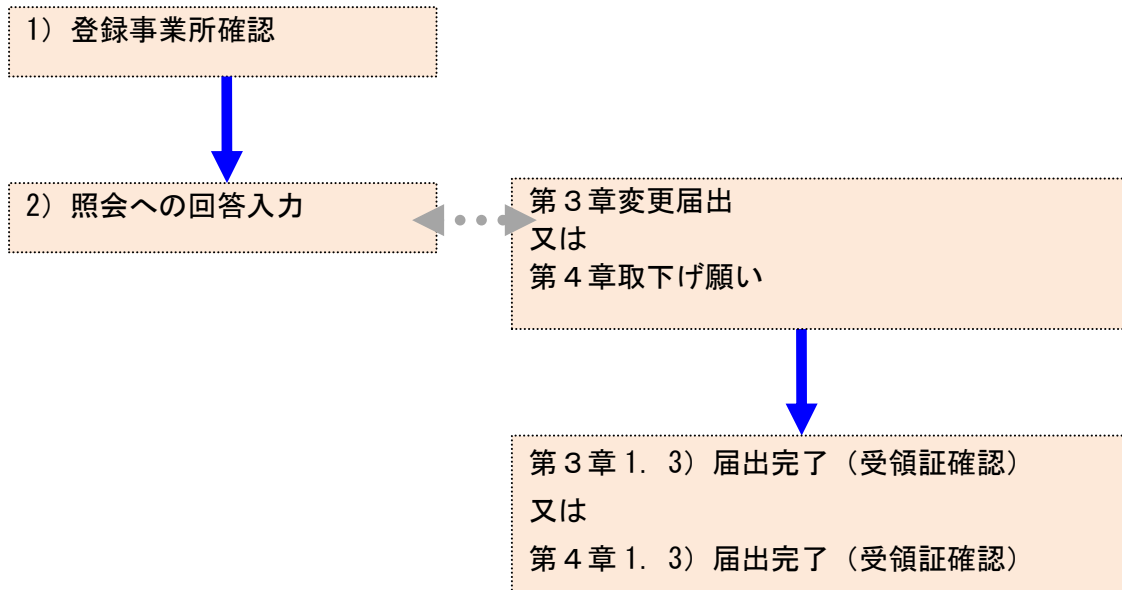


## 第6章 照会

### 1. 届出又は変更届出に対する照会

#### ○照会の手順

---



1) 登録事業所確認

- ① 届出または変更届出に対する通知メール(照会)が到着した場合、「PRTR届出システム」にログインしてください。

メニューの「1-1. 排出量等届出」をクリックします。

メニュー

- 1. 排出量等届出管理
  - 1-1. 排出量等届出
  - 1-2. ファイル・帳票出力
- 2. 使用届出管理
  - 2-1. 登録情報変更 (担当者、事業者情報等の変更)
  - 2-2. ユーザの削除 (廃止届出)

[NITEからのお知らせ]

再表示

排出量等届出	排出把握年度	要処理件数	未処理照会件数
排出量等届出	2023	3	1

要処理件数には未処理照会件数と最新把握年度の入力途中(照会の回答入力途中を除く)の件数を足した件数を表示しています。未処理照会件数は要処理件数の内数。

- ② 照会が発生すると事業所一覧にピンク色で表示されます。

「照会確認」ボタンをクリックします。

[TOP](#) > 事業所一覧

【HTD30001: 排出量等届出処理 (事業所一覧)】

- 年度別排出量等届出の一覧を表示しています。
- 都道府県等から照会があった場合は「照会確認」ボタンが表示されます。これをクリックし、処理をしてください。

**排出量等届出に係る処理**

排出把握年度	2023 年	提出先	全て
処理状況	照会あり	届出種別	全て
お知らせ状態	全て	届出対象外の理由	全て

[検索](#)

**表示色説明**

	照会あり
--	------

[戻る](#)

取得総件数 2件 表示件数 1件目~2件目 1

事業所名	提出先	整理番号	届出種別	照会日	受理日	職権訂正	各排出量等届出作成		確認事項
							届出作成	お知らせ登録	
福島第一事業所	福島県	E2407001-00010-01	変更	2024/12/05			届出作成	お知らせ登録	有
	農林水産大臣		照会あり				照会確認	入力途中	
福島第三事業所分室	福島県	E2407003-00002-99	取下	2024/12/05			届出作成	お知らせ登録	
	経済産業大臣		照会あり				照会確認	未登録	

取得総件数 2件 表示件数 1件目~2件目 1

**表示色説明**

	照会あり
--	------

[戻る](#)

## 2) 照会への回答入力

### ① 変更不要の場合

照会内容を確認して、届出の内容を変更する必要がない場合は、理由を入力して、「変更不要で回答」ボタンをクリックします。資料ファイルを添付することも可能です。

[TOP](#) > [事業所一覧](#) > 照会処理 (回答入力)

【HTD00054 : 照会処理 (回答入力)】

表示色説明

照会
回答・承諾・照会削除・照会統合

届出書 (整理番号: E2407001-00010-01)

2024年12月05日 16:27 福島県 → 法人名 照会

対象	項目名	項目内容	照会内容
変更届出鑑	届出先	農林水産大臣 殿	届出先が農林水産大臣となっているが問題ないか。

添付ファイル:

◆上記の照会に対して、以下の処理を選択してください。

- 【届出内容を修正しない場合】理由を入力して「変更不要で回答」ボタンをクリックして回答内容の確認画面に移動し、回答を提出してください。
- 【届出内容を修正する場合】「変更届出」ボタンをクリックして変更届出を作成し、提出してください。
- 【届出の必要が無かった場合】「取下げ願い」ボタンをクリックして取り下げ願いを作成し、提出してください。

理由【変更不要で回答の場合入力必須】

問題ありません。

添付ファイル:  ファイルが選択されていません

表示色説明

照会
回答・承諾・照会削除・照会統合

内容確認画面が表示されたら、「OK」ボタンをクリックします。

[TOP](#) > [事業所一覧](#) > [照会処理 \(回答入力\)](#) > 照会処理 (内容確認)

【HTD00052 : 照会処理 (内容確認)】

- 内容を確認して、「OK」ボタンをクリックしてください。

表示色説明

回答
----

2024年12月05日 16:42 氏名テスト1101 → 福島県 回答「変更不要」

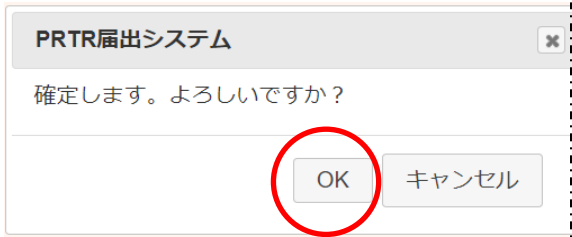
問題ありません。

添付ファイル:

表示色説明

回答
----

次に確認画面が表示されます。



OKボタン：  
照会処理（完了）画面が表示されます。  
キャンセルボタン：  
照会の回答入力画面へ戻ります。

照会処理(完了)画面が表示されたら、都道府県等へ照会回答が通知されます。「一覧へ」ボタンをクリックすると事業所一覧へ戻ります。(整理番号をクリックすると、対応する届出が表示されます。)

TOP > 事業所一覧 > 照会処理 (回答入力) > 照会処理 (内容確認) > 照会処理 (完了)

【HTD00053 : 照会処理 (完了)】

- 照会の回答処理結果を表示しています。

一覧へ

表示色説明

照会
回答・承諾・照会削除

届出書 (整理番号 : E2407001-00010-01)

2024年12月05日 16:27 福島県 → 法人名 照会

対象	項目名	項目内容	照会内容
変更 届出 鑑	届出先	農林水産大臣 殿	届出先が農林水産大臣となっているか問題ないか。

添付ファイル :

2024年12月05日 16:45 法人名 → 福島県 回答 「変更不要」

問題ありません。

添付ファイル :

一覧へ

表示色説明

照会
回答・承諾・照会削除

【COM30121 : 排出量等変更届出】

- 「旧XML」出力ボタン又は「新XML出力」ボタンをクリックすると、任意の場所に保存できます。  
排出把握年度が2022年度以前の届出の場合は、旧XML又は新XML出力が可能です。  
(排出把握年度が2023年度以降の場合は新XML出力が可能です)
- 「印刷」ボタンをクリックすると、届出書がPDF形式で出力されます。
- 届出が未登録の場合には印刷ボタンは表示されません。

新XML出力 旧XML出力 印刷 閉じる

表示色説明

確認事項あり
--------

変更届出書

整理番号	E2407001-00010-01
提出日	2024年12月05日
届出先	農林水産大臣 殿
提出先	福島県知事 殿

<届出者>

(ふりがな)	ふくしまけん ふくしまし あさひちよう
住所	〒960-8113 福島県 福島市 旭町
(ふりがな)	ほうじんめい
氏名 (法人にあつては名称)	法人名
(ふりがな)	だいひようしゃやくしよく
氏名 (法人にあつては代表者の役職)	代表者役職
(ふりがな)	ふくしま さぶろう
氏名 (法人にあつては代表者の氏名)	福島 三郎

事業所一覧は、該当届出がページ色表示に変わり、処理状況が「変更不要」と表示されます。

TOP > 事業所一覧

【HTD30001：排出量等届出処理（事業所一覧）】

- 年度別排出量等届出の一覧を表示しています。
- 都道府県等から照会があった場合は「照会確認」ボタンが表示されます。これをクリックし、処理をしてください。

排出量等届出に係る処理

排出把握年度	2023 年	提出先	全て
処理状況	全て	届出種別	全て
お知らせ状態	入力途中	届出対象外の理由	全て

検索

表示色説明

照会あり
------

戻る

取得総件数 8件 表示件数 1件目～8件目 1

事業所名	届出先	整理番号	届出種別	照会日	受理日	職権訂正	各排出量等届出作成	確認事項
福島第一事業所	福島県	E2407001-00010-01	変更	照会回答済			届出作成	有
	農林水産大臣		変更不要				お知らせ登録 入力途中	
福島第三事業所分室	福島県	E2407003-00002-99	取下	2024/12/05			届出作成	お知らせ登録 入力途中
	経済産業大臣		照会あり	照会確認			変更作成	

取得総件数 8件 表示件数 1件目～8件目 1

表示色説明

照会あり
------

戻る

「照会日」欄の「照会回答済」という文字をクリックすると、照会の履歴が別画面で表示されます。過去の照会が全て表示されるのでスクロールバーで確認してください。

[COM30171] PRTR届出管理システム - 職場 - Microsoft Edge

【COM30171：照会履歴（排出量等届出）】

- 内容を確認して「閉じる」ボタンをクリックしてください。

閉じる

表示色説明

照会
回答・承諾・照会削除・照会統合

届出書（整理番号：E2407001-00010-01）

2024年12月05日 16:27 福島県 → 法人名 照会

対象	項目名	項目内容	照会内容
変更届出鑑	届出先	農林水産大臣 殿	届出先が農林水産大臣となっているが問題ないか。

添付ファイル：

2024年12月05日 16:45 法人名 → 福島県 回答 「変更不要」

問題ありません。

添付ファイル：

表示色説明

照会
回答・承諾・照会削除・照会統合

照会に対する回答が完了となります。都道府県等からの通知を待ちます。「PRTR届出システム」をログアウトしてください。

② 変更届出を提出する場合

照会内容を確認後、届出内容を変更する場合は、理由(任意)を入力して、「変更届出」ボタンをクリックします。資料ファイルを添付することも可能です。

TOP > 事業所一覧 > 照会処理 (回答入力)

【HTD00054 : 照会処理 (回答入力)】

表示色説明

照会
回答・承諾・照会削除・照会統合

---

届出書 (整理番号: E2407001-00010-01)

2024年12月05日 16:27 福島県 → 法人名 照会

対象	項目名	項目内容	照会内容
変更届出経	届出先	農林水産大臣 殿	届出先が農林水産大臣となっているが問題ないか。

添付ファイル:

---

2024年12月05日 16:45 法人名 → 福島県 回答 「変更不要」

問題ありません。

添付ファイル:

---

2024年12月05日 16:58 福島県 承諾

---

届出書 (整理番号: E2407001-00010-01)

2024年12月05日 16:59 福島県 → 法人名 照会

対象	項目名	項目内容	照会内容
別紙: 001	廃棄物の種類	01 燃え殻 ○02 汚泥 03 廃油 04 廃酸 05 廃アルカリ 06 廃プラスチック類 07 紙くず 08 木くず 09 繊維くず 10 動植物性残さ 11 動物系固形不要物 12 ゴムくず 13 金属くず 14 ガラスくず・コンクリートくず・陶磁器くず 15 鋳さい 16 がれき類 17 ばいじん 18 その他	昨年まで01 燃え殻も対象だったが、今年はないので問題ないか。

添付ファイル:

◆上記の照会に対して、以下の処理を選択してください。

- 【届出内容を修正しない場合】理由を入力して「変更不要で回答」ボタンをクリックして回答内容の確認画面に移動し、回答を提出してください。
- 【届出内容を修正する場合】「変更届出」ボタンをクリックして変更届出を作成し、提出してください。
- 【届出の必要が無かった場合】「取下げ願い」ボタンをクリックして取下げ願いを作成し、提出してください。

理由 【変更不要で回答の場合入力必須】  
 入力の誤りです。変更いたします。

添付ファイル:  ファイルが選択されていません

表示色説明

照会
回答・承諾・照会削除・照会統合

変更届出の入力については、第3章変更届出を参照してください。

変更届出作成が完了し、内容確認画面の「この内容で提出する」ボタンをクリックすると、照会の完了画面が表示されます。

「一覧へ」ボタンをクリックすると事業所一覧画面へ戻ります。

[TOP](#) > [事業所一覧](#) > 照会処理 (回答入力) > 鑑、本紙入力 > 確認事項 > 内容確認 > 照会処理 (完了)

【HTD00053 : 照会処理 (完了)】

- 照会の回答処理結果を表示しています。

一覧へ

表示色説明

照会
回答・承諾・照会削除

届出書 (整理番号 : E2407001-00010-01)

2024年12月05日 16:27 [福島県](#) → 法人名 照会

対象	項目名	項目内容	照会内容
変更届出鑑	届出先	農林水産大臣 殿	届出先が農林水産大臣となっているが問題ないか。

添付ファイル :

2024年12月05日 16:45 法人名 → [福島県](#) 回答 「変更不要」

問題ありません。

添付ファイル :

2024年12月05日 16:58 [福島県](#) 承諾

届出書 (整理番号 : E2407001-00010-01)

2024年12月05日 16:59 [福島県](#) → 法人名 照会

対象	項目名	項目内容	照会内容
別紙 : 001 廃棄物の種類		01 燃え殻	昨年まで01 燃え殻も対象だったが、今年はないので問題ないか。
		02 汚泥	
		03 廃油	
		04 廃酸	
		05 廃アルカリ	
		06 廃プラスチック類	
		07 紙くず	
		08 木くず	
		09 繊維くず	
	10 動植物性残さ		
	11 動物系固形不要物		
	12 ゴムくず		
	13 金属くず		
	14 ガラスくず・コンクリートくず・陶磁器くず		
	15 鋳さい		
	16 がれき類		
	17 ばいじん		
	18 その他		

添付ファイル :

2024年12月05日 17:04 法人名 → [福島県](#) 回答 「変更届出」

入力の誤りです。変更いたします。

添付ファイル :

届出書 (整理番号 : E2407001-00010-02)

一覧へ

表示色説明

照会
回答・承諾・照会削除



事業所一覧は、該当届出がページ色表示に変わり、届出種別が「変更」、処理状況が「変更届出」として表示されます。「照会日」欄の「照会回答済」という文字をクリックすると、照会の履歴が別画面で表示されます。

[TOP](#) > 事業所一覧

【HTD30001：排出量等届出処理（事業所一覧）】

- 年度別排出量等届出の一覧を表示しています。
- 都道府県等から照会があった場合は「照会確認」ボタンが表示されます。これをクリックし、処理をしてください。

排出量等届出に係る処理

排出把握年度	2023 年	提出先	全て
処理状況	全て	届出種別	全て
お知らせ状態	入力途中	届出対象外の理由	全て

検索

表示色説明

	照会あり
--	------

戻る

取得総件数 8件 表示件数 1件目～8件目 1

事業所名	提出先	整理番号	届出種別	照会日	受理日	職権訂正	各排出量等届出作成		確認事項
	届出先		処理状況				届出作成	お知らせ登録	
福島第一事業所	福島県	E2407001-00010-02	変更	照会回答済			届出作成	お知らせ登録	有
	農林水産大臣		変更届出				変更作成	入力途中	
福島第三事業所分室	福島県	E2407003-00002-99	取下	2024/12/05			届出作成	お知らせ登録	
	経済産業大臣		照会あり				照会確認	変更作成	

取得総件数 8件 表示件数 1件目～8件目 1

戻る

表示色説明

	照会あり
--	------

照会に対する回答が完了となります。都道府県等からの通知を待ちます。「PRTR届出システム」をログアウトしてください。

### ③ 取下げ願いを提出する場合

照会内容を確認後、届出を取下げの場合は、理由を入力して、「取下げ願い」ボタンをクリックします。資料ファイルを添付することも可能です。

届出書（整理番号：E2407001-00010-02）

2024年12月05日 17:11 福島県 → 法人名 照会

対象	項目名	項目内容	照会内容
全体	全体		届出内容に不備が見受けられます。 取下げをし、改めて届出を作成してください。

添付ファイル：

◆上記の照会に対して、以下の処理を選択してください。

- 【届出内容を修正しない場合】  
理由を入力して「変更不要で回答」ボタンをクリックして回答内容の確認画面に移動し、回答を提出してください。
- 【届出内容を修正する場合】  
「変更届出」ボタンをクリックして変更届出を作成し、提出してください。
- 【届出の必要が無かった場合】  
「取下げ願い」ボタンをクリックして取り下げ願いを作成し、提出してください。

理由 【変更不要で回答の場合入力必須】  
取下げをし、改めて届出を作成いたします。

添付ファイル：  ファイルが選択されていません

**表示色説明**

	照会
	回答・承諾・照会削除・照会統合

取下げ願いの入力については、第4章取下げ願いを参照してください。

取下げ願いが完了し、内容確認画面の「この内容で提出する」ボタンをクリックすると、照会の完了画面が表示されます。

「一覧へ」ボタンをクリックすると事業所一覧へ戻ります。

届出書（整理番号：E2407001-00010-02）

2024年12月05日 17:11 福島県 → 法人名 照会

対象	項目名	項目内容	照会内容
全体	全体		届出内容に不備が見受けられます。 取下げをし、改めて届出を作成してください。

添付ファイル：

---

2024年12月05日 17:15 法人名 → 福島県 回答 「取下げ願い」

取下げをし、改めて届出を作成いたします。

添付ファイル：

届出書（整理番号：E2407001-00010-99）

一覧へ

**表示色説明**

	照会
	回答・承諾・照会削除

事業所一覧は該当届出がページ色表示に変わり、届出種別が「取下」、処理状況が「取下げ願い」と表示されます。「照会日」欄の「照会回答済」という文字をクリックすると、照会の履歴が別画面で表示されます。

[TOP](#) > 事業所一覧

【HTD30001：排出量等届出処理（事業所一覧）】

- 年度別排出量等届出の一覧を表示しています。
- 都道府県等から照会があった場合は「照会確認」ボタンが表示されます。これをクリックし、処理をしてください。

排出量等届出に係る処理

排出把握年度	2023 年	提出先	全て
処理状況	全て	届出種別	全て
お知らせ状態	入力途中	届出対象外の理由	全て

[検索](#)

表示色説明

照会あり
------

[戻る](#)

取得総件数 8件 表示件数 1件目~8件目 1

事業所名 ▲ ▼	提出先 ▲ ▼	整理番号 ▲ ▼	届出種別 ▲ ▼	照会日 ▲ ▼	受理日 ▲ ▼	職権訂正 ▲ ▼	各排出量等届出作成		確認事項 ▲ ▼
	届出先 ▲ ▼		処理状況 ▲ ▼				届出作成	入力状況	
福島第一事業所	福島県	E2407001-00010-99	取下	照会回答済			届出作成	お知らせ登録	
	農林水産大臣		取下げ願い				変更作成	入力途中	
福島第三事業所分室	福島県	E2407003-00002-99	取下	2024/12/05 照会確認			届出作成	お知らせ登録	
	経済産業大臣		照会あり				変更作成	入力途中	

取得総件数 8件 表示件数 1件目~8件目 1

表示色説明

照会あり
------

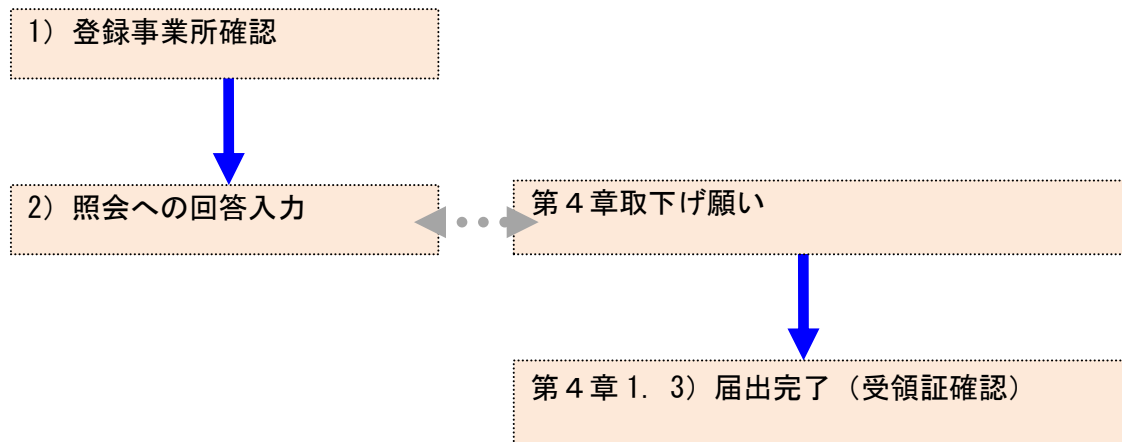
[戻る](#)

照会に対する回答が完了となります。都道府県等からの通知を待ちます。「PRTR届出システム」をログアウトしてください。

## 2. 取下げ願いに対する照会

### ○照会の手順

---



1) 登録事業所確認

- ① 取下げ願いに対する通知メール(照会)が到着した場合「PRTR届出システム」にログインしてください。

メニューの「1-1. 排出量等届出」をクリックします。

メニュー		【NITEからのお知らせ】		
1. 排出量等届出管理		再表示		
1-1. 排出量等届出				
1-2. ファイル・帳票出力		排出把握年度	要処理件数	未処理照会件数
		2023	3	1
2. 使用届出管理		要処理件数には未処理照会件数と最新把握年度の入力途中(照会の回答入力途中を除く)の件数を足した件数を表示しています。未処理照会件数は要処理件数の内数。		
2-1. 登録情報変更(担当者、事業者情報等の変更)				
2-2. ユーザの削除(廃止届出)				

照会が発生すると事業所一覧にピンク色で表示されます。

「照会確認」ボタンをクリックします。

TOP > 事業所一覧

【HTD30001: 排出量等届出処理(事業所一覧)】

- 年度別排出量等届出の一覧を表示しています。
- 都道府県等から照会があった場合は「照会確認」ボタンが表示されます。これをクリックし、処理をしてください。

排出量等届出に係る処理

排出把握年度	2023 年	提出先	全て
処理状況	全て	届出種別	全て
お知らせ状態	入力途中	届出対象外の理由	全て

表示色説明

照会あり

取得総件数 8件 表示件数 1件目~8件目

事業所名	提出先	整理番号	届出種別	照会日	受理日	職権訂正	各排出量等届出作成	確認事項
福島第一事業所	福島県	E2407001-00010-99	取下	照会回答済			届出作成	お知らせ登録 入力途中
	農林水産大臣		取下げ願い				変更作成	
福島第二事業所分室	福島県	E2407003-00002-99	取下	2024/12/05 照会確認			届出作成	お知らせ登録 入力途中
	経済産業大臣		照会あり				変更作成	

取得総件数 8件 表示件数 1件目~8件目

表示色説明

照会あり

## 2) 照会への回答入力

[TOP](#) > [事業所一覧](#) > 照会処理 (回答入力)

【HTD00054 : 照会処理 (回答入力)】

表示色説明

照会
回答・承諾・照会削除・照会統合

届出書 (整理番号: E2407003-00002-99)

2024年12月05日 16:34 福島県 → 法人名 照会

対象	項目名	項目内容	照会内容
取下げ願 い監	取下げの理由	今年度は、取り扱いがないため届出を取り下げます。	昨年まで大量の排出量がありましたが、今年は取り扱いがないでよいでしょうか。再度確認し、問題ない場合はその旨を回答してください。

添付ファイル:

◆上記の照会に対して、以下の処理を選択してください。

- 【届出内容を修正しない場合】  
理由を入力して「変更不要で回答」ボタンをクリックして回答内容の確認画面に移動し、回答を提出してください。
- 【届出内容を修正する場合】  
「取下げ願いの修正」ボタンをクリックして処理してください。
- 【届出の必要が無かった場合】  
「取下げ願いの破棄」ボタンをクリックして処理してください。

理由【変更不要で回答又は取下げ願いの破棄の場合は必須】

問題ありません。

添付ファイル:  ファイルが選択されています

表示色説明

照会
回答・承諾・照会削除・照会統合

### ① 変更不要の場合

照会への回答で変更不要の場合は、第6章 1. 2) 照会への回答入力①を参照ください。

## ② 取下げ願い破棄の場合

(ア)照会の回答として取下げ願いを破棄する場合は、理由を入力して、「取下げ願いの破棄」ボタンをクリックします。

TOP > 事業所一覧 > 照会処理 (回答入力)

【HTD00054 : 照会処理 (回答入力)】

表示色説明

照会
回答・承諾・照会削除・照会統合

届出書 (整理番号: E2407003-00002-99)

2024年12月05日 16:34 福島県 → 法人名 照会

対象	項目名	項目内容	照会内容
取下げ願い鑑	取下げの理由	今年度は、取り扱いがないため届出を取り下げます。	昨年まで大量の排出量がありましたが、今年は取り扱いがないでよいでしょうか。再度確認し、問題ない場合はその旨を回答してください。

添付ファイル:

◆上記の照会に対して、以下の処理を選択してください。

- 【届出内容を修正しない場合】  
理由を入力して「変更不要で回答」ボタンをクリックして回答内容の確認画面に移動し、回答を提出してください。
- 【届出内容を修正する場合】  
「取下げ願いの修正」ボタンをクリックして処理してください。
- 【届出の必要が無かった場合】  
「取下げ願いの破棄」ボタンをクリックして処理してください。

理由 【変更不要で回答又は取下げ願いの破棄の場合は必須】  
取り扱いが発生したため、改めて変更届出により提出いたします。

添付ファイル:  ファイルが選択されていません

表示色説明

照会
回答・承諾・照会削除・照会統合

(イ)内容確認画面が表示されたら、「OK」ボタンをクリックします。

TOP > 事業所一覧 > 照会処理 (回答入力) > 照会処理 (内容確認)

【HTD00052 : 照会処理 (内容確認)】

- 内容を確認して、「OK」ボタンをクリックしてください。

表示色説明

回答

2024年12月05日 17:29 福島 三郎 → 福島県 回答 「取下げ願いの破棄」

取り扱いが発生したため、改めて変更届出により提出いたします。

添付ファイル：

表示色説明

回答

OK 戻る

確認画面が表示されます。

PRTR届出システム

確定します。よろしいですか？

OK キャンセル

OKボタン：  
照会処理（完了）画面が表示されます。  
キャンセルボタン：  
照会の回答入力画面へ戻ります。



照会処理(完了)画面が表示されたら、都道府県等へ取下げ願いの破棄が通知されました。「一覧へ」ボタンをクリックすると事業所一覧へ戻ります。

[TOP](#) > [事業所一覧](#) > 照会処理 (回答入力) > 照会処理 (内容確認) > 照会処理 (完了)

【HTD00053 : 照会処理 (完了)】

- 照会の回答処理結果を表示しています。

一覧へ

表示色説明

照会
回答・承諾・照会削除

届出書 (整理番号: [E2407003-00002-99](#))

2024年12月05日 16:34 [福島県](#) → 法人名 照会

対象	項目名	項目内容	照会内容
取下 げ願 い鑑	取下げの理由	今年度は、取り扱いがないため届出を取り下げます。	昨年まで大量の排出量がありましたが、今年は取り扱いがないでよいでしょうか。再度確認し、問題ない場合はその旨を回答してください。

添付ファイル:

2024年12月05日 17:35 法人名 → [福島県](#) 回答 「取下げ願いの破棄」

取り扱いが発生したため、改めて変更届出により提出いたします。

添付ファイル:

一覧へ

表示色説明

照会
回答・承諾・照会削除

事業所一覧は該当届出がページ色表示に変わり、届出種別が「取下」、処理状況が「取下げ願いの破棄」と表示されます。「照会日」欄の「照会回答済」という文字をクリックすると、照会の履歴が別画面で表示されます。

TOP > 事業所一覧

【HTD30001：排出量等届出処理（事業所一覧）】

- 年度別排出量等届出の一覧を表示しています。
- 都道府県等から照会があった場合は「照会確認」ボタンが表示されます。これをクリックし、処理をしてください。

排出量等届出に係る処理

排出把握年度	2023 年	提出先	全て
処理状況	全て	届出種別	全て
お知らせ状態	全て	届出対象外の理由	全て

検索

表示色説明

照会あり
------

戻る

取得総件数 3件 表示件数 1件目~3件目 1

事業所名	提出先	整理番号	届出種別	照会日	受理日	職権訂正	各排出量等届出作成		確認事項
	届出先		処理状況				届出作成	お知らせ登録	
福島第一事業所	福島県	E2407001-00012-01	変更				届出作成	お知らせ登録 未登録	有
	農林水産大臣		届出済				変更作成		
福島第三事業所分室	福島県	E2407001-00013-99	取下				届出作成	お知らせ登録 未登録	
	経済産業大臣		取下げ願いの破棄				変更作成		
東京第一事業所	東京都		未作成				届出作成	お知らせ登録 未登録	
							変更作成		

取得総件数 3件 表示件数 1件目~3件目 1

表示色説明

照会あり
------

戻る

照会に対する回答が完了となります。都道府県等からの通知を待ちます。都道府県等から取下げ願いの破棄が承諾されると、取下げ願いが提出される前の届出、もしくは変更届出の状態に戻ります。

取得総件数 3件 表示件数 1件目~3件目 1

事業所名	提出先	整理番号	届出種別	照会日	受理日	職権訂正	各排出量等届出作成		確認事項
	届出先		処理状況				届出作成	お知らせ登録	
福島第一事業所	福島県	E2407001-00012-99	取下				届出作成	お知らせ登録 未登録	
	農林水産大臣		届出済				変更作成		
福島第三事業所分室	福島県	E2407001-00013-00	届出		2024/12/05		届出作成	お知らせ登録 未登録	有
	経済産業大臣		自治体受理完了				変更作成		
東京第一事業所	東京都	E2413000-00001-00	届出	2024/12/05			届出作成	お知らせ登録 未登録	有
	経済産業大臣		照会あり				照会確認		

取得総件数 3件 表示件数 1件目~3件目 1

戻る

### ③ 取下げ願いの修正の場合

照会内容を確認して、取下げ願いの内容を変更する場合は、「取下げ願いの修正」ボタンをクリックします。資料ファイルを、添付することができます。

届出書 (整理番号: E2407001-00010-99)

2024年12月05日 17:40 福島県 → 法人名 照会

対象	項目名	項目内容	照会内容
全体	全体		取下げ理由を具体的に記載してください。

添付ファイル:

◆上記の照会に対して、以下の処理を選択してください。

- 【届出内容を修正しない場合】  
理由を入力して「変更不要で回答」ボタンをクリックして回答内容の確認画面に移動し、回答を提出してください。
- 【届出内容を修正する場合】  
「取下げ願いの修正」ボタンをクリックして処理してください。
- 【届出の必要が無かった場合】  
「取下げ願いの破棄」ボタンをクリックして処理してください。

理由 【変更不要で回答又は取下げ願いの破棄の場合は必須】  
入力不備が多く確認されたため、この届出を取り下げます。  
その後、改めて届出を作成いたします。

添付ファイル:  ファイルが選択されていません

**表示色説明**

	照会
	回答・承諾・照会削除・照会統合

取下げ願いの作成画面が表示されますので内容を修正してください。第4章取下げ願いを参照してください。

照会処理(完了)画面が表示されたら、都道府県等へ照会回答が通知されました。「一覧へ」ボタンをクリックすると事業所一覧へ戻ります。

届出書 (整理番号: <a href="#">E2407001-00010-99</a> )			
2024年12月05日 17:40 <a href="#">福島県</a> → 法人名 照会			
対象	項目名	項目内容	照会内容
全体	全体		取下げ理由を具体的に記載してください。
添付ファイル:			
2024年12月05日 17:43 法人名 → <a href="#">福島県</a> 回答 「取下げ願ひ」			
入力不備が多く確認されたため、この届出を取り下げます。 その後、改めて届出を作成いたします。			
添付ファイル:			
届出書 (整理番号: <a href="#">E2407001-00010-99</a> )			
<a href="#">一覧へ</a>			
<b>表示色説明</b>			
	照会		
	回答・承諾・照会削除		