

3.9. クリーニング

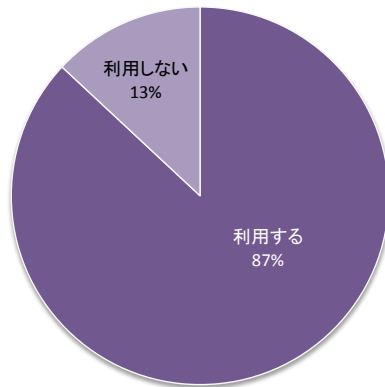
i)	クリーニング利用の有無	1
ii)	クリーニング返却物の保管方法	2
iii)	クリーニングの利用頻度	3
iv)	クリーニングの利用点数	4
v)	衣類の着用回数に対するクリーニング利用頻度	5
vi)	購入後着用前のクリーニングの有無	6
vii)	クリーニング後の衣類の保管状況	7

クリーニング利用の有無

家事行動－クリーニング
調査年度：H21a

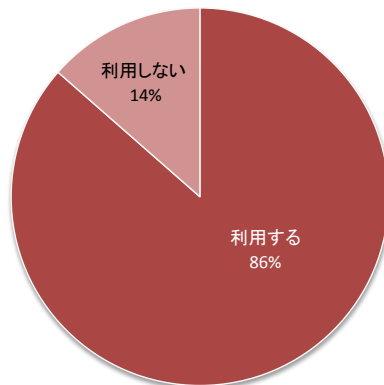
クリーニングを利用するかどうかについて、全体及び男女別の割合を示す。

全体



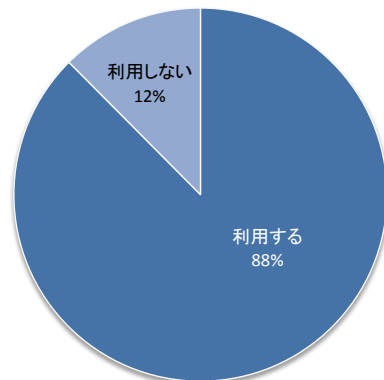
n=2,314

女性



n=1,278

男性



n=1,036

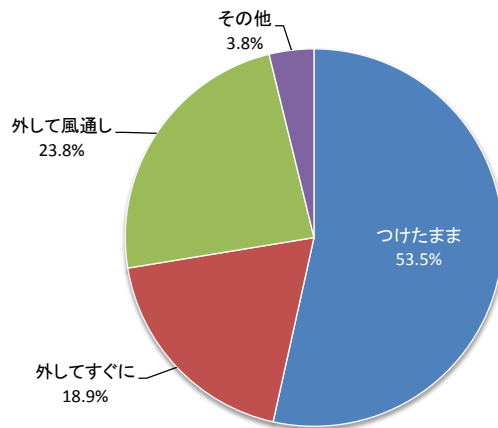
n: 有効回答数

クリーニング返却物の保管方法

家事行動－クリーニング
調査年度：H21a

クリーニング返却物の保管方法について、その割合を示す。

つけたまま：返却時のビニールカバーをつけたまま保管
外してすぐに：返却時のビニールカバーを外し、すぐに押し入れ等に保管
外して風通し：返却時のビニールカバーを外し、一端風通しの良い場所で風にさらした後に押し入れ等に保管
その他：上記以外



n=2,012

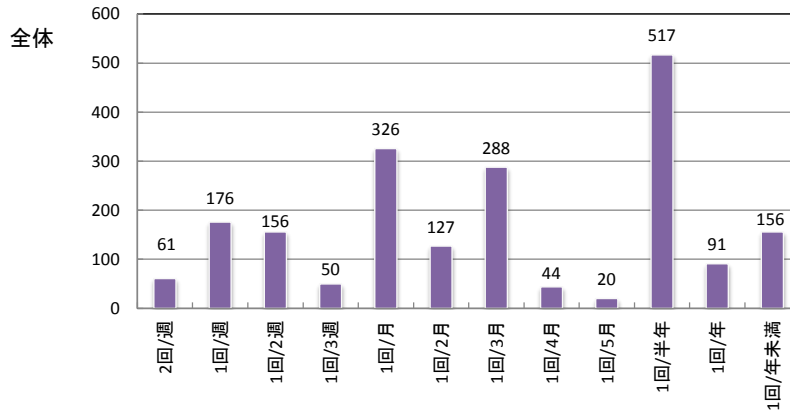
n:有効回答数

クリーニングの利用頻度

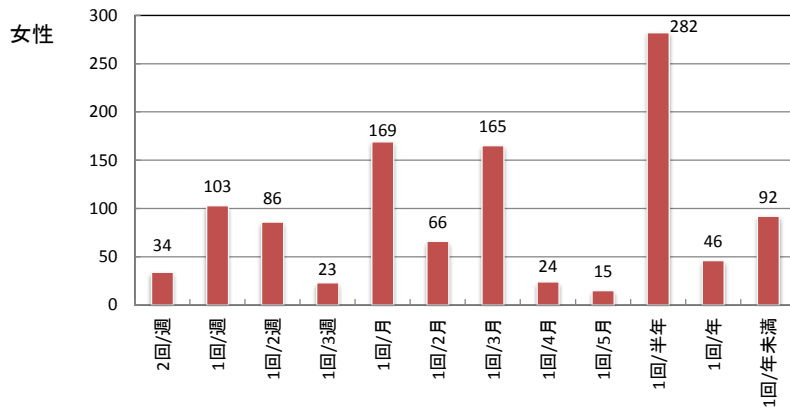
家事行動－クリーニング

調査年度：H21a

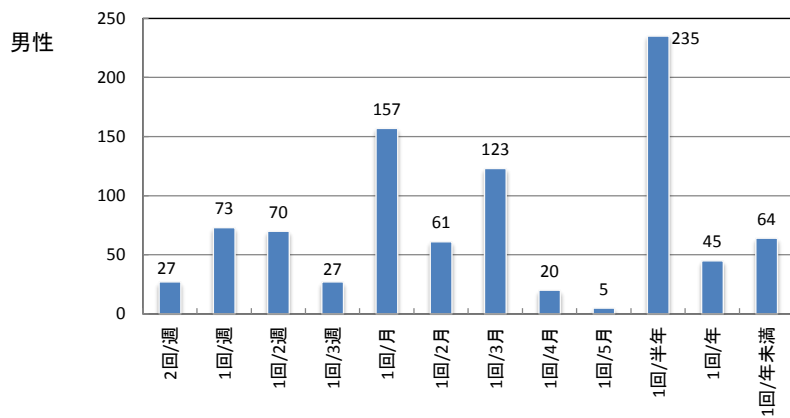
クリーニングを利用する頻度を、全体及び男女別に示す。



n=2,012



n=1,105



n=907

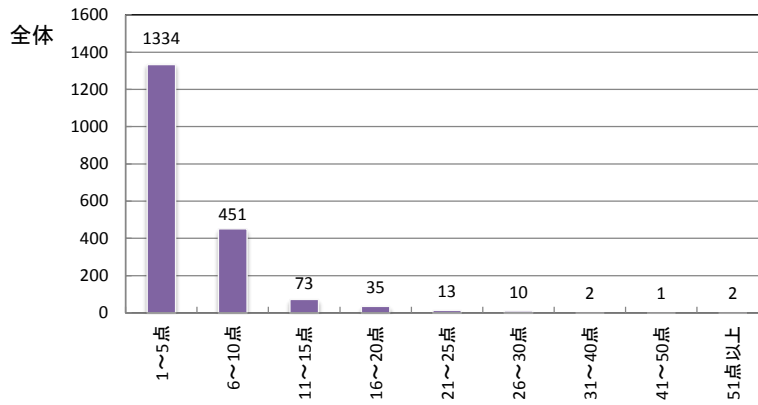
n: 有効回答数

クリーニングの利用点数

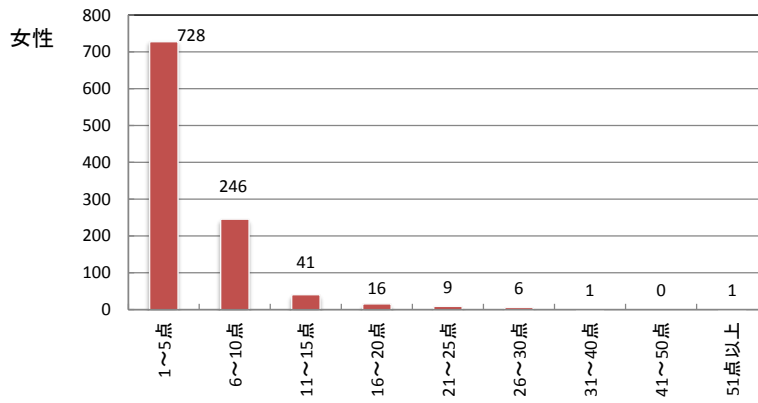
家事行動－クリーニング

調査年度：H21a

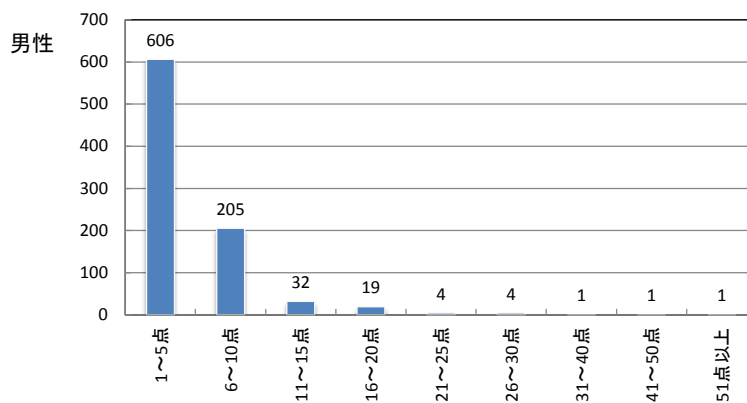
クリーニングの1回あたりの利用点数を、全体及び男女別に示す。



n=1,921



n=1,048



n=873

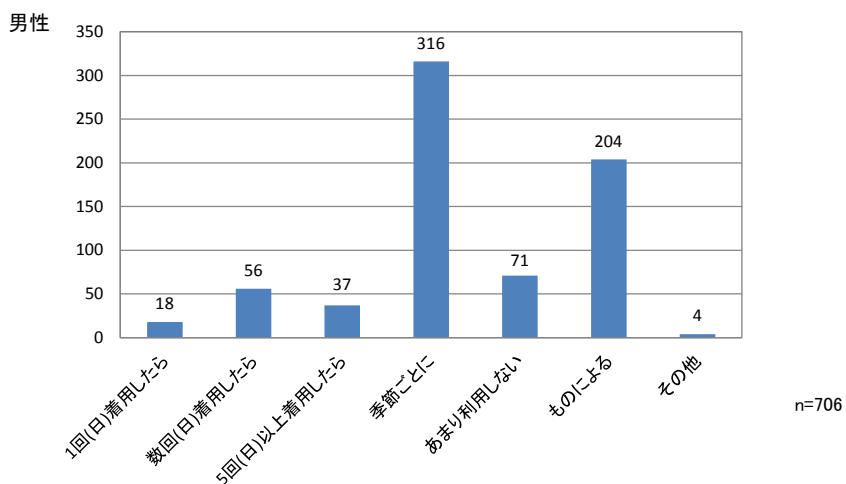
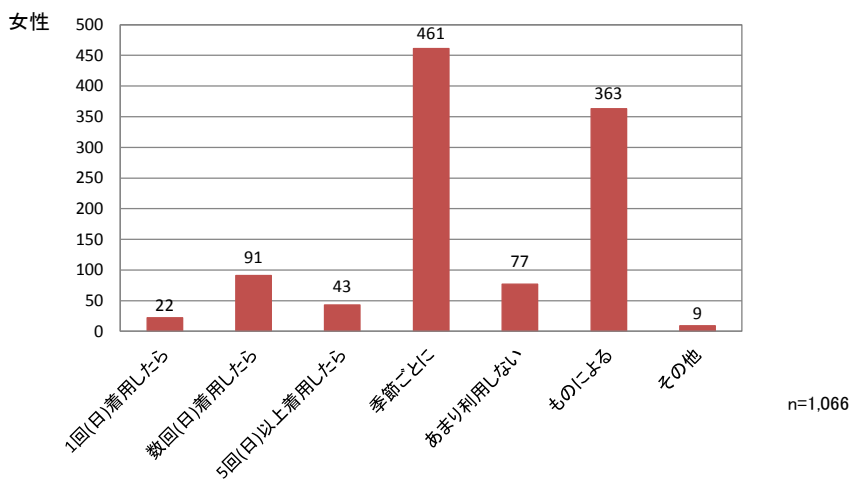
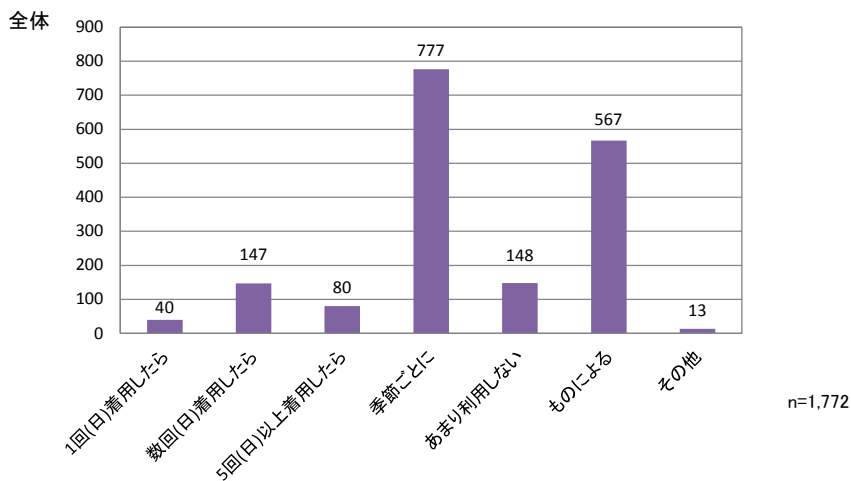
n: 有効回答数

衣類の着用回数に対するクリーニング利用頻度

家事行動－クリーニング

調査年度：H26a

ジャケット・セーター類のクリーニング利用頻度を、全体及び男女別に示す。
(※回答者自身以外の家族等がまとめてクリーニングに出す場合も含まれます。)



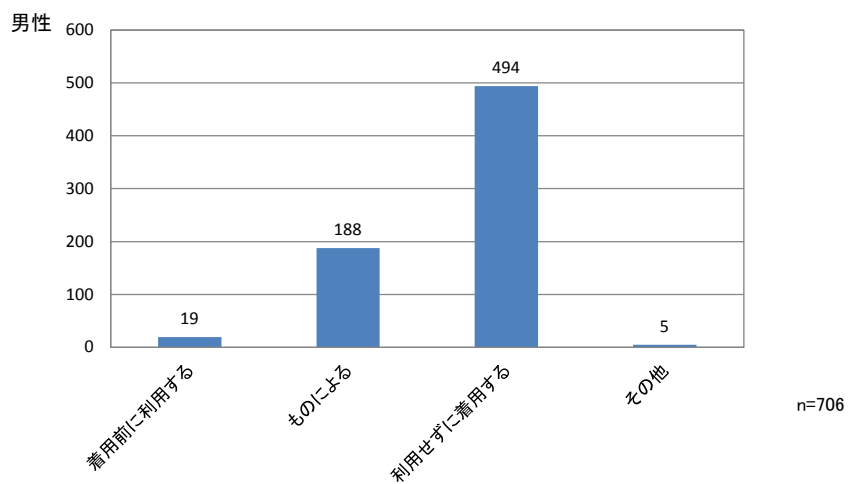
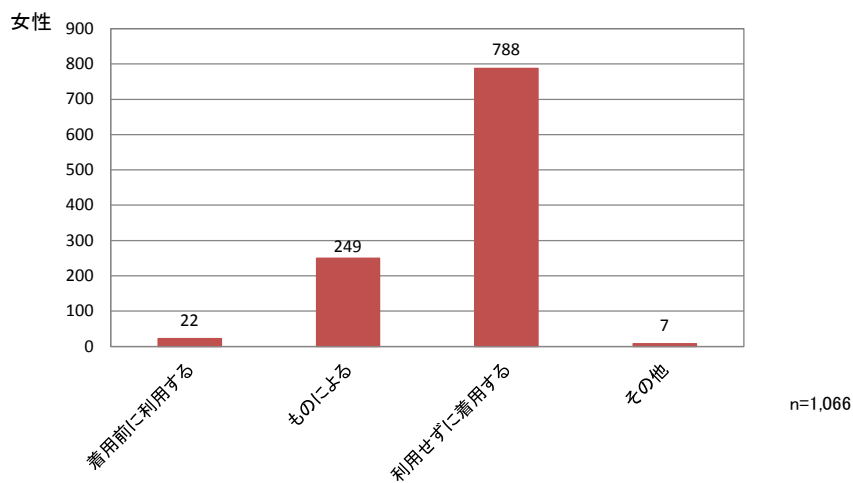
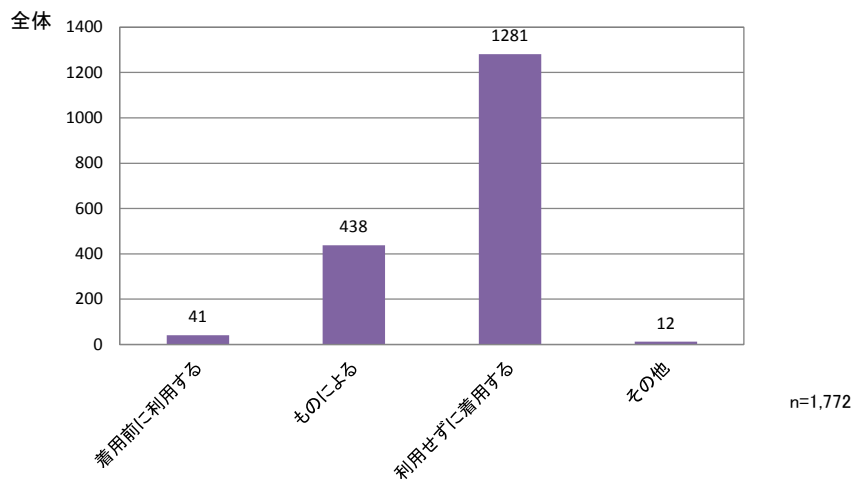
n:有効回答数

購入後着用前のクリーニング利用の有無

家事行動－クリーニング

調査年度：H26a

ジャケット・セーター類の購入等の入手時における着用前のクリーニング利用の有無を、全体及び男女別に示す。
(※回答者自身以外の家族等がまとめてクリーニングに出す場合も含まれます。)



n:有効回答数

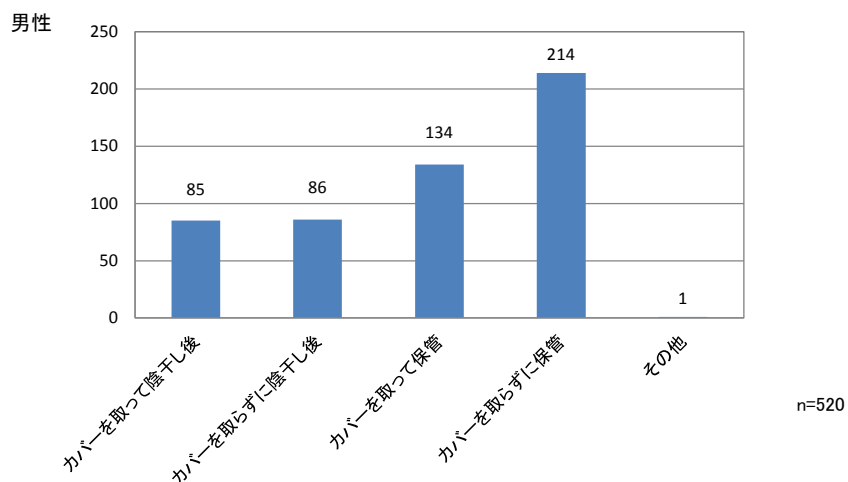
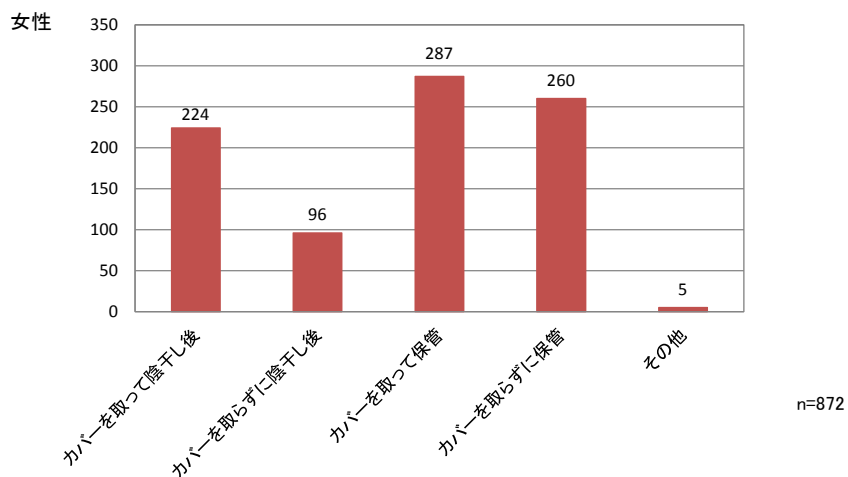
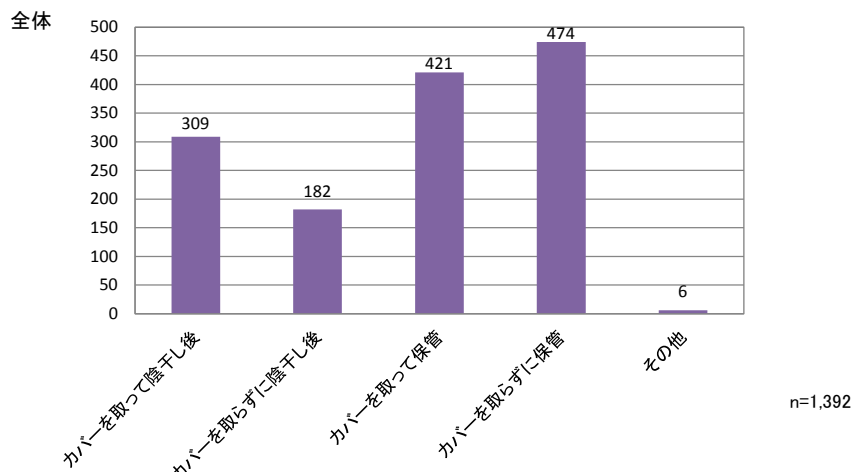
クリーニング後の衣類の保管状況

家事行動－クリーニング

調査年度：H26a

クリーニング後の衣類の保管状況を、全体及び男女別に示す。
(※回答者自身以外の家族等がまとめて保管等の作業をされる場合も含まれます。)

※カバーとは、クリーニング店にて衣類にかけられたビニールカバーを指します。



n:有効回答数

改訂履歴

平成24年 9月 初版
平成27年 12月 データ追加