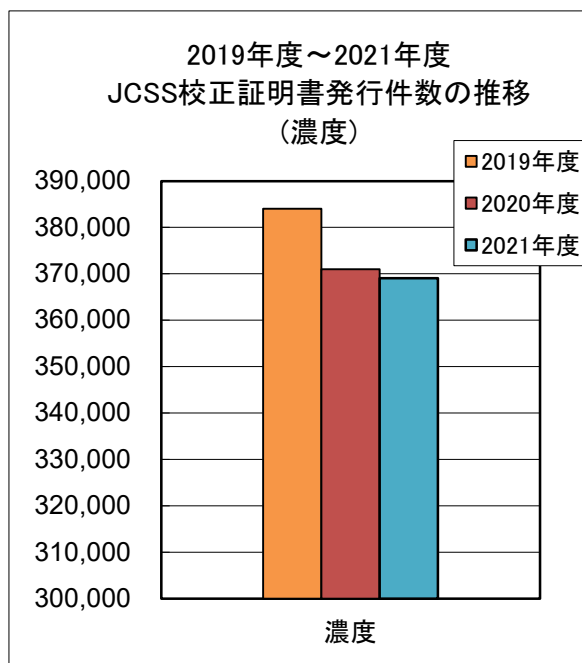
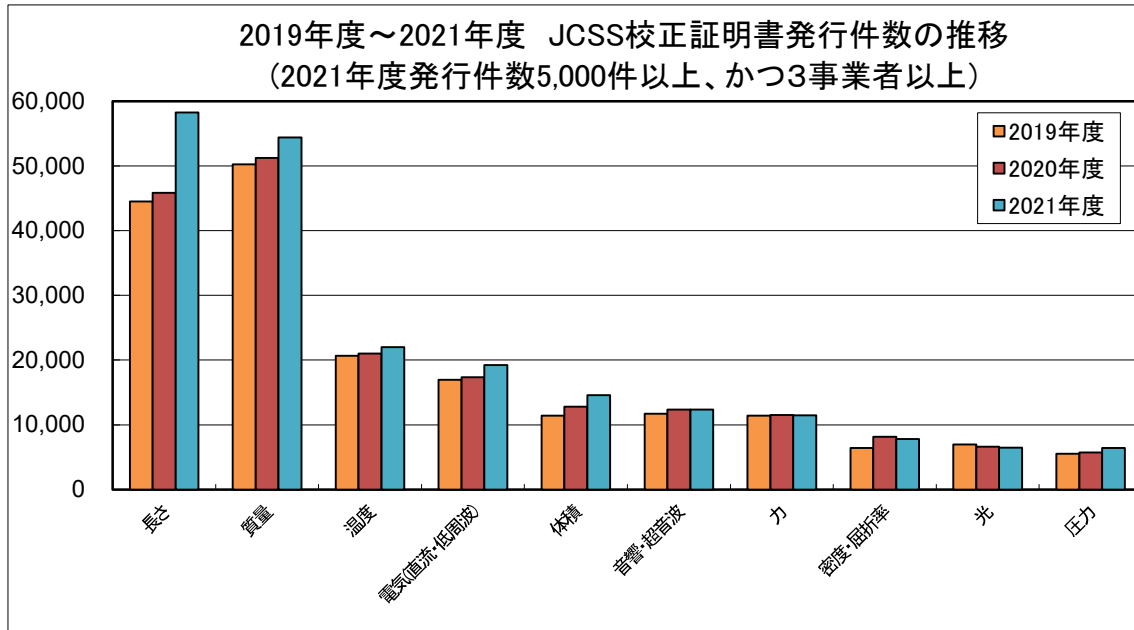


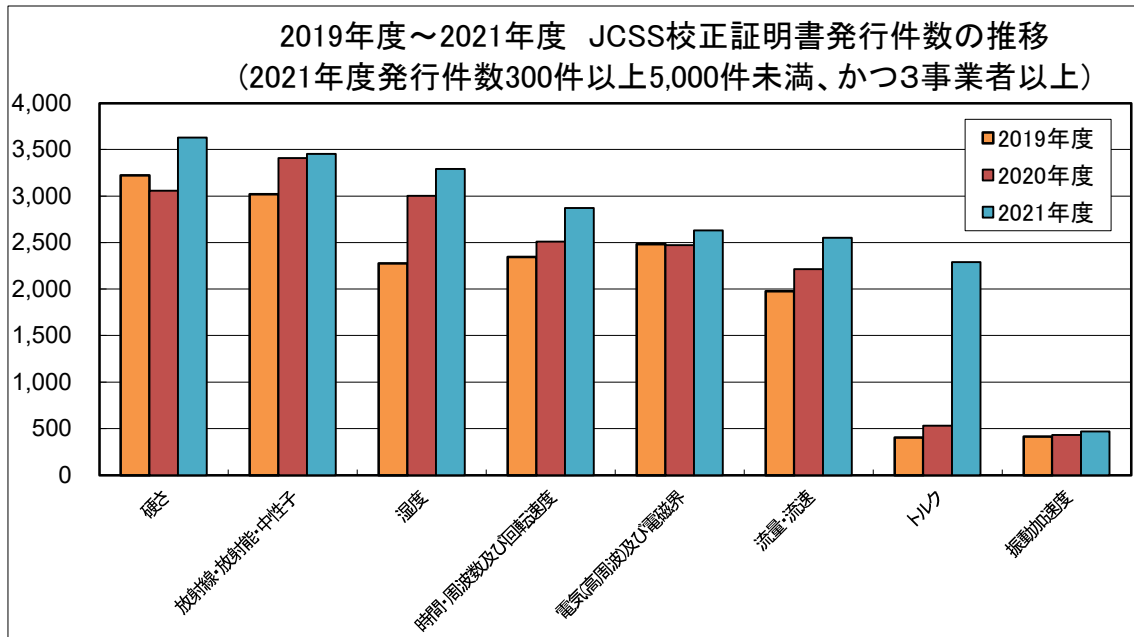
2019～2021 年度 JCSS 校正証明書発行件数
(各ページの発行件数は登録事業者報告書の集計値です。)



	2019 年度	2020 年度	2021 年度
濃度	384,027	370,959	369,031

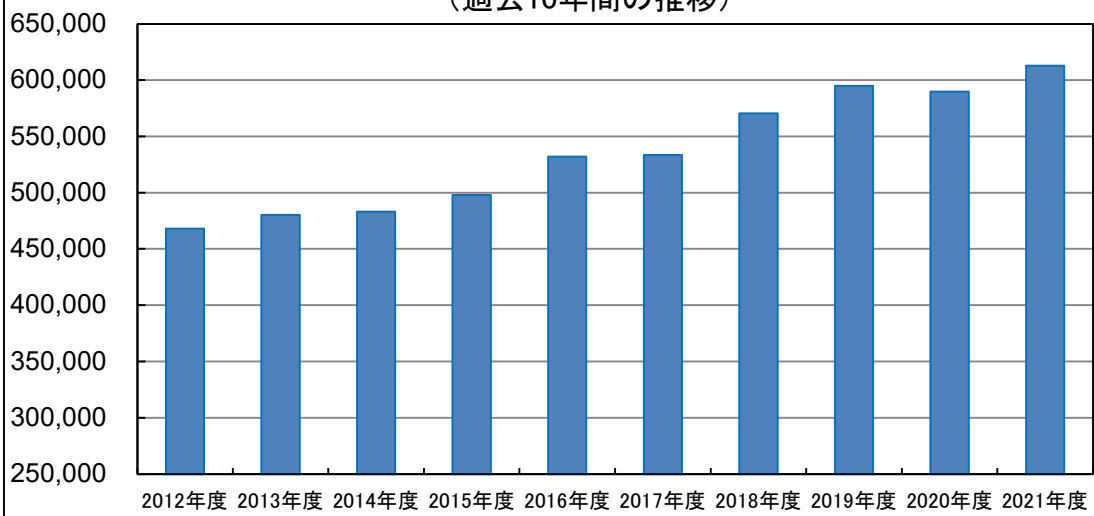


	2019 年度	2020 年度	2021 年度
長さ	44,521	45,831	58,257
質量	50,251	51,264	54,410
温度	20,685	21,005	21,988
電気(直流・低周波)	16,957	17,367	19,238
体積	11,417	12,782	14,594
音響・超音波	11,718	12,341	12,333
力	11,419	11,503	11,469
密度・屈折率	6,426	8,169	7,786
光	6,941	6,605	6,459
圧力	5,507	5,727	6,438



	2019年度	2020年度	2021年度
硬さ	3,221	3,057	3,630
放射線・放射能・中性子	3,019	3,409	3,454
湿度	2,275	3,001	3,292
時間・周波数及び回転速度	2,346	2,509	2,871
電気(高周波)及び電磁界	2,483	2,471	2,631
流量・流速	1,975	2,214	2,552
トルク	402	530	2,289
振動加速度	414	432	470

JCSS校正証明書発行件数の推移
(過去10年間の推移)



2012年度	2013年度	2014年度	2015年度	2016年度	2017年度	2018年度	2019年度	2020年度	2021年度
468,089	480,140	483,235	497,761	532,109	533,550	570,408	594,972	589,795	612,848